


1	2	3	4
5	6	7	8
9	10	11	12
13	14	15	16

Elster




1	2	3	4
5	6	7	8
9	10	11	12
13	14	15	16

Haussperling




1	2	3	4
5	6	7	8
9	10	11	12
13	14	15	16

Mehlschwalbe




1	2	3	4
5	6	7	8
9	10	11	12
13	14	15	16

Amsel




1	2	3	4
5	6	7	8
9	10	11	12
13	14	15	16

Grünfink



1	2	3	4
5	6	7	8
9	10	11	12
13	14	15	16

Kohlmeise




1	2	3	4
5	6	7	8
9	10	11	12
13	14	15	16

Rotkehlchen



1	2	3	4
5	6	7	8
9	10	11	12
13	14	15	16

Blaumeise



1	2	3	4
5	6	7	8
9	10	11	12
13	14	15	16

Feldsperling



1	2	3	4
5	6	7	8
9	10	11	12
13	14	15	16

Mauersegler



1	2	3	4
5	6	7	8
9	10	11	12
13	14	15	16

Star



1	2	3	4
5	6	7	8
9	10	11	12
13	14	15	16

Buchfink

1	2	3	4
5	6	7	8
9	10	11	12
13	14	15	16

weitere Art

1	2	3	4
5	6	7	8
9	10	11	12
13	14	15	16

weitere Art

1	2	3	4
5	6	7	8
9	10	11	12
13	14	15	16

weitere Art

So einfach geht´s

- Vom 8. bis 10. Mai 2020:**
Eine Stunde lang die Vögel zählen!
- Zeitpunkt frei wählen!** (Zeitspanne: eine Stunde)
- Pro Art die jeweils gleichzeitig gesichtete Höchstzahl melden:** (z.B. max. 3 Amseln, 2 Kleiber ... gleichzeitig gesehen)

Beispiel:



12 Uhr 15 Min:
2 Amseln ...



12 Uhr 45 Min:
... 4 Amseln ...



13 Uhr:
... 1 Amsel gesichtet

Korrektes Ergebnis: 4 Amseln (gleichzeitig)
Melden Sie pro Art **NUR die jeweils gleichzeitig gesichtete Höchstzahl, um Doppelzählungen zu vermeiden.**



Zählergebnis bis 18. Mai 2020
online melden unter:
www.stunde-der-gartenvoegel.lbv.de